

## Innehåll

Funktionsöversikt.....	2
Inventering .....	3
Förberedelser.....	3
Kom ihåg.....	3
Beräkna lagervärden i funktion [ 5850 ] .....	4
Inventeringsunderlag .....	5
Inventering i funktion [ 5760 ] A .....	7
Inventering i funktion [ 5760 ] B .....	8
Saldojustering av inventerat antal i funktion [5740] .....	9
Inläggning av inventeringsdatum i funktion [5770].....	10
Lista med ej inventerade artiklar .....	11
Beräkna nya lagervärden.....	12



## Funktionsöversikt

- Inventering av reservdelslager
  - 5580
  - 5850
  - 5720
  - 5760
  - 5740
  - 5770



## Inventering

### Förberedelser

1. Behandling av alla de **reservdelar som ej ligger i systemet**.
2. Alla de **reservdelar som ligger i systemet** skall vara upprättade och inbokade.
3. Slopa **gamla reservdelar**. Funktion [ 5820 ] och Parameter [ PP6J ] användes.
4. Uppdatera **nummerändringar** i funktion [ 5130 ].
5. **Inlagda reservdelar** skall levereras in i systemet.
6. **Kontrollera minussaldon**. Beställ lista i funktion [ 5520 ].
7. **Oavslutade order** skall kontrolleras. De reservdelar som ännu inte plockats skall noteras eller så skall statusskifte ske till OF.
8. **Reserverade artiklar är att betraktas som redan lageravbokade**, dessa ska ej räknas med i inventeringen.

### Kom ihåg

1. Kvällen innan inventering skall normal backup tas. Sker normalt automatiskt, men kontakta Hotline vid tveksamheter.
2. Utskrift av lagervärderingslista per märkesgrupp i funktion [ 5580 ] Sparas bäst med arkivtext, såsom tidigare beskrivits i denna handbok. (Fördel: Kan skrivas ut när som helst senare.)



## Beräkna lagervärden i funktion [ 5850 ]

5850 Lagervärden Lager A

Lager-ID	A Lager A
Totaler / detaljrader	2 Detaljrader
Från märkeskod	
Till Märkeskod	
Pris	4 Snittpris / Lager
Antal	1 I lager
Spara värde	<input type="checkbox"/>
Alternativ valuta	<input type="checkbox"/>

Skriv ut lagervärdeslistan före inventeringen via funktion [ 5850 ].

Notera att fältet *Pris* kan vara snittpris om endast ett lager på aktuellt företag. Se parameter [PP38] om *Snittpris/lager* är markerat eller ej. Listan sparas lämpligen såsom ovan beskrivits, vilket innebär att den kan skrivas ut senare.

## Inventeringsunderlag

Välj funktion [ 5720 ]

5720 Inventeringsunderlag, utskrift Lager 1

**Huvud** | Artiklar

Dokument	IL	Inventeringslista	
Lager-ID	1	Piteå	Kontroll av hänvisning <input type="checkbox"/>
Sortering	1		Beställningskod 0 <input checked="" type="checkbox"/>
Senaste inventering			Beställningskod 1 <input checked="" type="checkbox"/>
Lista nummer	1		Beställningskod 2 <input checked="" type="checkbox"/>
Visa saldo	<input checked="" type="checkbox"/>		Beställningskod 3 <input checked="" type="checkbox"/>
Visa pris	<input checked="" type="checkbox"/>		Lagersaldo = 0 <input checked="" type="checkbox"/>
Skriv katalognr.	<input type="checkbox"/>		

Utskrift av inventeringsunderlag utan hänsyn till senaste inventeringsdatum.

I fältet *Sortering* väljer man 1 om sortering skall ske på lagerplats och därefter på artikelnummer. Se hjälpfliken om annan sortering önskas.

I fältet *kontroll av hänvisning* kan man sätta en markering, varvid endast ersatta artiklar med behållning kommer med på listan.

Via markeringar i fälten beställningskod samt i fältet *Lagersaldo =0* kan man ta ställning till om artiklar med skall tas med på listan eller ej.

**Vid utskrift av flera inventeringsunderlag, skall man vara extra uppmärksam på att ny utskrift av lista med tidigare använt nummer, överskriver denna lista. Systemet ger en varning om sådant listnummer väljs.**



# Effektiviseringskampanjen

Inventering reservdelar

www.adbdsi.com

5720 Inventeringsunderlag, utskrift Lager A

Huvud Artiklar

	Från	Till		Från	Till
Art.nr.	<input type="text"/>	<input type="text"/>		<input type="text"/>	<input type="text"/>
Art.nr.	<input type="text"/>	<input type="text"/>		<input type="text"/>	<input type="text"/>
Art.nr.	<input type="text"/>	<input type="text"/>		<input type="text"/>	<input type="text"/>
Art.nr.	<input type="text"/>	<input type="text"/>		<input type="text"/>	<input type="text"/>
Art.nr.	<input type="text"/>	<input type="text"/>		<input type="text"/>	<input type="text"/>

	Från	Till		Från	Till
Lagerplats	<input type="text"/>	<input type="text"/>	Märkeskod	<input type="text"/>	<input type="text"/>
Lagerplats	<input type="text"/>	<input type="text"/>	Märkeskod	<input type="text"/>	<input type="text"/>
Lagerplats	<input type="text"/>	<input type="text"/>	Märkeskod	<input type="text"/>	<input type="text"/>
Lagerplats	<input type="text"/>	<input type="text"/>	Märkeskod	<input type="text"/>	<input type="text"/>
Lagerplats	<input type="text"/>	<input type="text"/>	Märkeskod	<input type="text"/>	<input type="text"/>

För ytterligare inställning av önskat urval, klickar man på **fliken Artiklar** och gör här sitt urval.

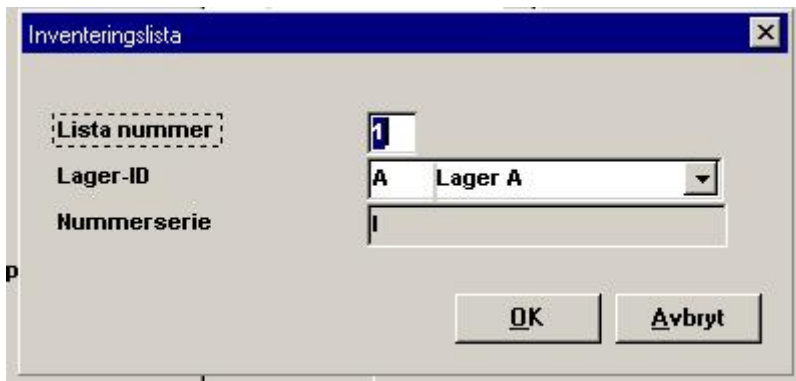


# Effektiviseringskampanjen

Inventering reservdelar

www.adbdsi.com

## Inventering i funktion [ 5760 ] A



The screenshot shows a dialog box titled "Inventeringslista". It has a close button in the top right corner. The dialog contains three input fields: "Lista nummer" with the value "1", "Lager-ID" with a dropdown menu showing "A Lager A", and "Nummerserie" with the value "I". At the bottom of the dialog are two buttons: "OK" and "Avbryt".

Välj funktion [ 5760 ]

Efter fysisk inventering från inventeringslista skall inventerat antal registreras i funktion [ 5760 ] per lista.

Var extra uppmärksam på att ange rätt listnummer!!

**OBS! Eftersom vi valt att visa saldo på listan, kan man enkelt se vilka artiklar som har saldodifferens. Det är endast dessa artiklar som behöver registreras i denna funktion.**

Det är fullt möjligt att registrera inventeringsdifferensen från flera arbetsplatser samtidigt om man t ex vill riva listan i flera buntar.

Varje gång man lämnar funktionen skrivs en differenslista ut. **Denna lista skall efter fullföljd inventering lämnas till ekonomiavdelningen för bokföring.**

**Inventeringsunderlaget stängs efter att funktion 5770 körs.**





## Inventering i funktion [ 5760 ] B

Huvud	Diverse		
Märke	<input type="text"/>	Lager-ID	<input type="text" value="A"/>
Artikelnummer	<input type="text" value="1109 N5"/>		
Inventerat antal	<input type="text" value="0,00"/>		
Orsakskod	<input type="text"/>		
Lagerplats	<input type="text" value="A23D35"/>		
Lagerplats 2	<input type="text"/>		
Lagerplats 3	<input type="text"/>		
Benämning	<input type="text" value="Filter"/>		
Återanskaffningspris	<input type="text" value="48,60"/>		
Lagersaldo	<input type="text" value="0,00"/>		
Antal differens	<input type="text" value="0,00"/>		
Inventeringsdiff kr	<input type="text" value="0,00"/>		
Total differens	<input type="text" value="0,00"/>		

Efter fysisk inventering skall artiklar med saldodifferens registreras i funktion [5760].

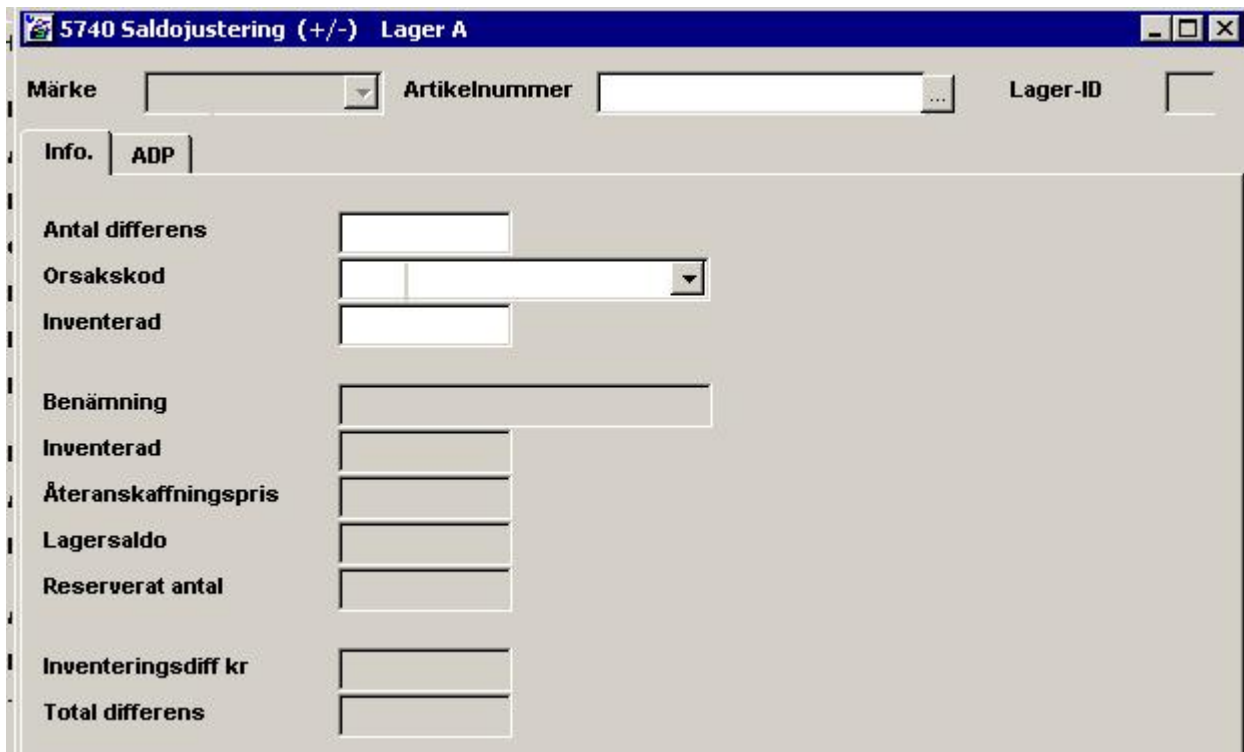
I fältet *inventerat antal* skall saldot från inventeringen registreras.

Bekräfta inventerat antal med <ENTER> och bekräfta med F12 eller knappen , eller bekräfta direkt med F12 eller knappen .

Nästa artikel på listan kommer nu automatiskt upp.



## Saldojustering av inventerat antal i funktion [5740]



Välj funktion [ 5740 ]

Efter genomförd inventering, kan man i funktion [ 5740 ] korrigera (t ex artiklar som ligger på flera lagerplatser). Funktionerna [ 5760 ] och [ 5750 ] ersätter registrerat antal det antal som ligger i systemet. I funktion [ 5740 ] däremot lägges registrerat antal till, eller dras från det antal som ligger i systemet. Vi registrering av -1 (minus en) dras alltså antalet 1 från det antal som ligger i systemet.

Även här bekräftas registrerat antal via F12 eller knappen <  >.

## Inläggning av inventeringsdatum i funktion [5770]



The screenshot shows a SAP function window titled "5770 Inventeringsdatum Lager A". It contains three input fields:

Lista nummer	1
Lager-ID	A Lager A
Inventerad	2003-12-09

Efter genomförd inventering enligt ovan, skall inventeringsdatum läggas in på alla reservdelar som vid den fysiska inventeringen inte hade saldodifferens. Detta skall naturligtvis inte göras förrän inventeringen i övrigt är slutförd.

## Lista med ej inventerade artiklar

Dokument	IL	Investeringsunderl	
Lager-ID	A Lager A	Kontroll av hänvisning	<input checked="" type="checkbox"/>
Sortering	1	Beställningskod 0	<input checked="" type="checkbox"/>
Senaste inventering	2003-12-28	Beställningskod 1	<input checked="" type="checkbox"/>
Lista nummer	1	Beställningskod 2	<input checked="" type="checkbox"/>
Visa saldo	<input checked="" type="checkbox"/>	Beställningskod 3	<input checked="" type="checkbox"/>
Visa pris	<input checked="" type="checkbox"/>	Lagersaldo = 0	<input checked="" type="checkbox"/>

Välj funktion [ 5720 ]

För att få ut en lista med de reservdelar som inte inventerats, skall datum registreras i fältet "Senaste inventering". Med ovanstående datum registrerat, kommer all artiklar som inventerats **före detta datum** med på det nya inventeringsunderlaget, således även de som saknar inventeringsdatum.

Om ingenting registreras under fliken "Artiklar" kommer hela lagrets artiklar att behandlas.

OBS! Om man väljer att i funktion [5760], såsom tidigare beskrivits, endast registrera reservdelar med saldodifferens, kan man inte använda sig av [5720] för att i detta stadium skriva ut alla oinventerade. Alla reservdelar har ju via funktion [5770] fått ett inventeringsdatum. Men om man är osäker på huruvida urvalet vid anfordran av inventeringsunderlagen i funktion [5720] är riktigt, kan man använda sig av denna teknik för att få ut "missade" artiklar.

## Beräkna nya lagervärden

5850 Lagervärden Lager A

Lager-ID A Lager A

Totaler / detaljrader 2 Detaljrader

Från märkeskod

Till Märkeskod

Pris 4 Snittpris / Lager

Antal 1 I lager

Spara värde

Alternativ valuta

Välj funktion [ 5850 ]

Beräkna nya lagervärden efter genomförd inventering.

Markera fältet "Spara lagervärde".

Att på detta sätt spara lagervärdet har bara inverkan på utskriften i funktion [5580] och på fältet "Beräknat lagervärde" under fliken Inventering. Fältet är därigenom tillgängligt under kommande bokföringsår både per artikel i funktion [5100] och för ett urval av artiklar via rapportgenerator och funktion [5520]. Först vid nästa bokslutsår uppdateras fältet med nytt värde.